

RUEDAS PARA BRICOLAGE, DECORACION, HOSTELERIA Y MOBILIARIO CLINICO



















ruedas arsa®

www.ruedasarsa.com

84 **ruedas arsa**







RUEDAS SUeltas Y DE RECAMBIO GOMA













		CODIGO
30 x 15		3067
40 x 18		3068
50 x 18		3069
50 x 22		3061
60 x 18		3070
60 x 23		3062
75 x 18		3084
75 x 24		3063
75 x 30		3093
80 x 24		3064
100 x 24		3065
100 x 30		3095
125 x 24		3086
125 x 30		3066

Aro de goma gris, núcleo de polipropileno negro.
Eje liso.

CUADRO GENERAL DE COTAS Y CARGAS







					
30	15	20	21	8	Eje liso
40	18	25	21	8	Eje liso
50	18	40	22	8	Eje liso
50	22	45	28	8	Eje liso
60	18	45	22	8	Eje liso
60	23	60	33	8	Eje liso
75	18	45	22	8	Eje liso
75	24	60	28	8	Eje liso
75	30	70	34	10	Eje liso
80	24	60	28	8	Eje liso
100	24	60	28	8	Eje liso
100	30	80	34	10	Eje liso
125	24	55	28	8	Eje liso
125	30	80	34	10	Eje liso



		CODIGO
50 x 24		42010
75 x 24		42011
75 x 32		42014
100 x 24		42012
100 x 32		42013
125 x 24		42016
125 x 32		42015
150 x 32		42017

Aro de goma termoplástica gris, núcleo de polipropileno.
Eje liso.

CUADRO GENERAL DE COTAS Y CARGAS

					
50	24	50	28	8	Eje liso
75	24	60	28	8	Eje liso
75	32	70	36	10	Eje liso
100	24	70	28	8	Eje liso
100	32	90	36	10	Eje liso
125	24	80	28	8	Eje liso
125	32	100	36	10	Eje liso
150	32	100	36	10	Eje liso

RUEDAS SUELTAS Y DE RECAMBIO GOMA

Aro de goma termoplástica gris, núcleo de polipropileno.
Eje bolas y patinas laterales.



CODIGO

50 x 24	44010
60 x 24	44011
75 x 32	44012
100 x 32	44014
125 x 32	44016



CUADRO GENERAL DE COTAS Y CARGAS

50	24	50	28	6	Bolas
60	24	60	28	6	Bolas
75	32	80	36	10	Bolas
100	32	90	36	10	Bolas
125	32	100	36	10	Bolas

Aro de goma gris, núcleo de polipropileno.
Eje bolas.



CODIGO

50 x 24	40010
75 x 24	40011
75 x 32	40014
100 x 24	40012
100 x 32	40013
125 x 24	40016
125 x 32	40015
150 x 32	40017



CUADRO GENERAL DE COTAS Y CARGAS

50	24	50	28	8	Bolas
75	24	60	28	8	Bolas
75	32	70	36	10	Bolas
100	24	70	28	8	Bolas
100	32	90	36	10	Bolas
125	24	80	28	8	Bolas
125	32	100	36	10	Bolas
150	32	100	36	10	Bolas

